O novo prefeito da cidade precisa corrigir alguns problemas deixados pela administração anterior de modo a deixar todos os moradores da cidade felizes. Junte-se a equipe do prefeito e ajude-o a atingir esse objetivo.

Número de jogadores: de 1 a 6
Faixa etária: de 6 a 12 anos.
Habilidades desenvolvidas: Percepção social, reconhecimento de emoções e expressões faciais, empatia.

Como jogar:
01) Embaralhe as cartas “Tarefas do prefeito” e forme uma pilha com as imagens voltadas para baixo.
02) Distribua uma “Peça de movimento” para cada jogador e solicite que ele posicione a peça em qualquer lugar do tabuleiro.
03) Espalhe as cartas “População Feliz” sobre a mesa com as imagens voltadas para cima.
04) O primeiro jogador deverá lançar o dado das emoções.
05) Logo após, deverá tentar identificar a emoção sorteada e nomeá-la verbalmente (raiva, tristeza, choro, felicidade ou medo).
06) Após realizar esse procedimento deverá verificar se essa emoção encontra-se diretamente ao redor de sua peça de movimento. Nesse momento 4 situações poderão acontecer:
6.1) Se houver a emoção diretamente ao redor de sua peça de movimento, deverá movimentar-se para essa casa e, logo após, retirar uma carta de “Tarefas do prefeito”.
(a) Se ele tirar uma carta “Parabéns” terá o direito a colocar uma carinha feliz sobre a emoção do tabuleiro na qual sua peça de movimento se encontra e devolver a carta “Tarefas do prefeito” para o final da pilha. Mas o jogador deverá ter atenção, pois junto com as cartas “População feliz”, haverá cartas que não correspondem a essa emoção. Sendo assim, o participante deverá fazer a distinção.
(b) Se tirar uma carta “Problema” não terá direito a colocar uma carinha feliz.
6.2) Se não tiver nenhuma emoção correspondente diretamente ao redor de sua peça, o participante deverá passar a vez.
Obs: Se a criança ainda não souber ler, o mediador deverá realizar a leitura da carta de “Tarefas do prefeito”.
6.3) Se, ao lançar o dado, cair a emoção “Feliz”, o jogador poderá se movimentar para qualquer casa do tabuleiro e colocar uma carinha feliz nela sem a necessidade de tirar a carta “Tarefas do prefeito”.
6.4) Se todas as casas diretamente ao redor do jogador já estiverem com a carinha feliz ele somente poderá se movimentar se for sorteado a emoção “Feliz”. Nessa situação ele poderá se movimentar para qualquer casa do tabuleiro e colocar uma carinha feliz nela sem a necessidade de retirar a carta “tarefas do prefeito”.
O jogo termina quando os jogadores conseguirem deixar todos os moradores da cidade felizes.

Encontre mais atividades como esta em:
https://oficina-caminhos-do-saber.miniloja.com.br

JOGOS NOVOS TODA A SEMANA.
Siga nossa página no Facebook para ficar a par das novidades!
https://facebook.com/oficinacaminhosdosaber

Direitos autorais, equipe e termos de uso: É expressamente proibida a cópia, distribuição ou comercialização do jogo por meio digital ou físico sem autorização por escrito da autora e da editora conforme Lei nº 9.610, de 19 de fevereiro de 1998. Diagamação: Lauro Cesar de Oliveira. Autora do jogo: Danielle Rimolo Rossi. Ilustrações: Pixabay/Vadim_P e André Santana e Freepik/Kues1. Revisão: Lucas de Oliveira.

Prezados educadores,

Esse material foi feito com muito carinho para você. Esperamos que ele lhe seja muito útil.

Gostaríamos apenas de lhe pedir um favor.

Após usar nosso joguinho, por gentileza, dê sua **Avaliação** do nosso trabalho colocando uma nota e um comentário neste link:
https://www.facebook.com/oficinacaminhosdosaber/

Realizando esse procedimento teremos certeza que esse trabalho está realmente sendo útil para você e que devemos continuar fazendo novos jogos grátis.

Desde já agradecemos sua colaboração.
Equipe Oficina Caminhos do Saber
Site: https://oficina-caminhos-do-saber.miniloja.com.br

Oficina Caminhos do Saber

Divertidamente Educativo

Imprima e recorte no local indicado.
Sugestão de material: papel cartolina ou fotográfico gramatura 190g

Encontre mais jogos como este em: https://oficina-caminhos-do-saber.miniloja.com.br/









Imprima, recorte na linha pontilhada e cole no local indicado.
Sugestão de material: papel cartolina ou fotográfico gramatura 190g



Cole o recorte da página 3 aqui.







Imprima, recorte na linha pontilhada e cole no local indicado.
Sugestão de material: papel cartolina ou fotográfico gramatura 190g

Cole o recorte da página 4 aqui.



Cole o recorte da página 6 aqui.

Imprima, recorte na linha pontilhada e cole no local indicado.
Sugestão de material: papel cartolina ou fotográfico gramatura 190g

Cole o recorte da página 3 aqui.



Imprima as cartas “População Feliz” e recorte nas linhas pontilhadas



Imprima as cartas “População Feliz” e recorte nas linhas pontilhadas



Imprima as cartas “População Feliz” e recorte nas linhas pontilhadas



Imprima as cartas “População Feliz” e recorte nas linhas pontilhadas



Imprima as cartas “Tarefas do prefeito” e recorte nas linhas pontilhadas.

Parabéns!
Os salários dos funcionários da prefeitura foram pagos em dia.

Parabéns!
Os balanços da pracinha do Parque Central foram consertados.

Parabéns!
A construção da ciclovia foi terminada.

Problema!
Faltou alimentos para o lanche dos alunos das escolas municipais.

Parabéns!
O muro da escola foi consertado.

Parabéns!
A prefeitura administrou muito bem os impostos recebidos esse mês.

Parabéns!
A limpeza da cidade está em dia.

Parabéns!
Você renovou a frota dos ônibus escolares.

Parabéns!
Os eventos culturais desse mês foram um sucesso!

Parabéns!
O novo jardim do Parque ficou lindo.

Parabéns!
Os novos equipamentos do posto de saúde irão melhorar o atendimento.

Parabéns!
A feira do livro foi um sucesso!

Imprima as cartas “Tarefas do prefeito” e recorte nas linhas pontilhadas.

Parabéns!
O número de roubos na cidade diminuiu.

Parabéns!
O número de crianças repetentes nas escolas diminuiu.

Parabéns!
O transporte municipal foi modernizado.

Problema!
A redução dos funcionários do posto de saúde prejudicou o atendimento a população.

Parabéns!
A construção da quadra de esportes foi concluída.

Problema!
O 13º salário dos professores municipais ainda não foi pago.

Parabéns!
A campanha de vacinação foi um sucesso!

Parabéns!
A construção de nova creche para a cidade foi concluída.

Problema!
Foram detectadas irregularidades na obra para a construção da ponte da cidade.

Parabéns!
A sinalização de trânsito da cidade está excelente.

Parabéns!
A restauração do monumento da cidade foi concluída!

Parabéns!
A construção do novo parque foi um sucesso!

Imprima o dado das emoções em papel cartolina ou fotográfico, recorte, dobre nas linhas pontilhadas e cole.

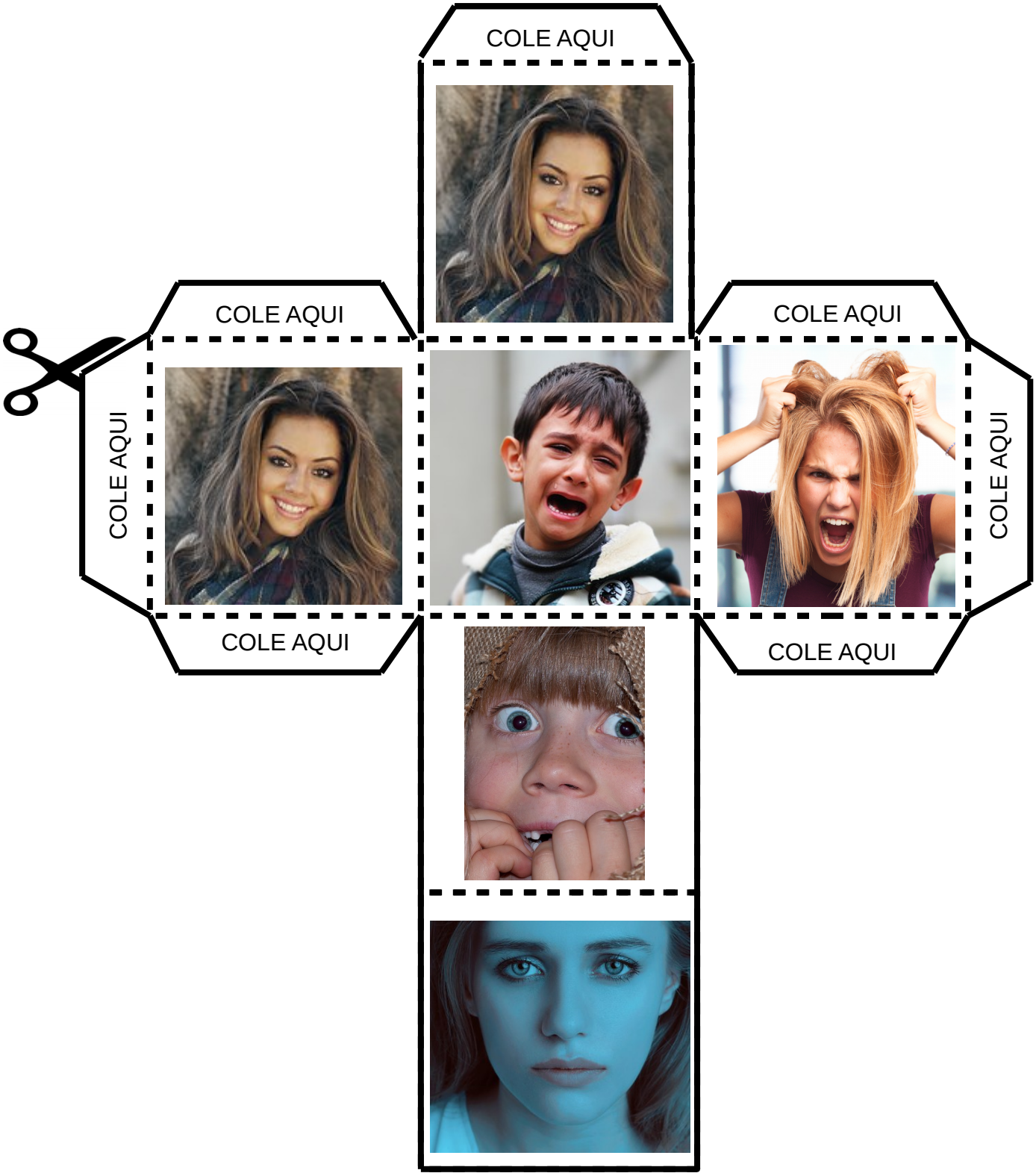

Encontre mais atividades como esta em:
https://oficina-caminhos-do-saber.miniloja.com.br

JOGOS NOVOS TODA A SEMANA.
Siga nossa página no Facebook para ficar a par das novidades!
https://facebook.com/oficinacaminhosdosaber

Direitos autorais, equipe e termos de uso: É expressamente proibida a cópia, distribuição ou comercialização do jogo por meio digital ou físico sem autorização por escrito da autora e da editora conforme Lei nº 9.610, de 19 de fevereiro de 1998. Diagamação: Lauro Cesar de Oliveira. Autora do jogo: Danielle Rimolo Rossi. Ilustrações: Pixabay/Vadim_P e André Santana e Freepik/Kues1. Revisão: Lucas de Oliveira.

Imprima as peças de movimento, recorte e cole no local indicado formando um cone.